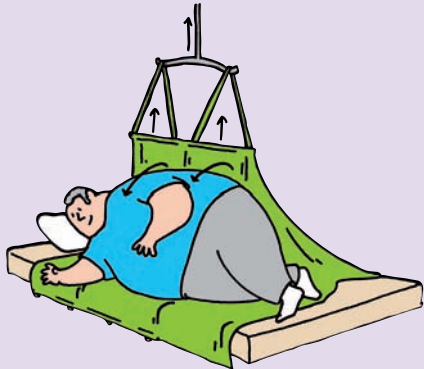


Obese cliënt draaien in bed met behulp van plafondlift



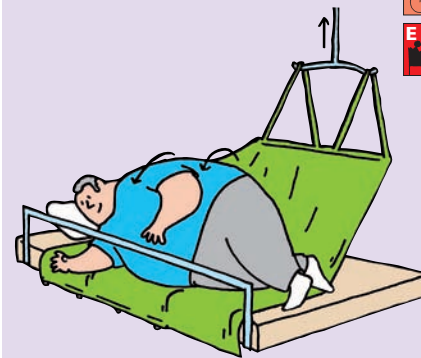
Het is mogelijk obese cliënten te draaien in bed met behulp van een plafondlift. De cliënt ligt op een speciale tilband ('permanent laken'). Deze tilband heeft een aantal lussen waarmee de tilband aan het juk van de plafondlift bevestigd kan worden. De lussen kunnen in verschillende standen aan het juk worden bevestigd zodat je de druk goed kunt verdelen. Denk er aan dat dit, onder andere afhankelijk van het lichaamstype (appel, peer), verschilt per cliënt.



Zet tijdens de draai het bedhek omhoog om vallen te voorkomen.



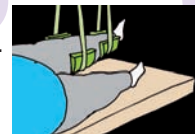
Wees er zeker van dat de cliënt voldoende ruimte heeft om te draaien en niet na de transfer klem komt te liggen tegen het bedhek. Leg het kussen alvast in de richting van de transfer. Trek met de plafondlift de tilband strak en controleer of alles goed gaat. Activeer nu de plafondlift tot de cliënt is gedraaid.



Let op dat de cliënt niet op de eigen arm gedraaid wordt en begeleid de benen zodat ze comfortabel terecht komen. Check of de cliënt goed ligt en koppel de tilband los van de plafondlift. De tilband is een 'permanent laken', je kunt 'm dus na gebruik laten liggen. Blijf tijdens de hele handeling contact houden met de cliënt. Obese mensen kunnen snel onwel, duizelig of benauwd raken tijdens een transfer.



Tip: een plafondtillift kan ook helpen bij wondzorg bij een zwaar been.



Disclaimer: Deze uitgave is met de grootste zorgvuldigheid samengesteld. Noch de schrijvers, noch de uitgever, stellen zich echter aansprakelijk voor eventuele schade als gevolg van eventuele onjuistheden en/of onvolkomenheden in deze uitgave. Ondanks de informatie in deze uitgave zal altijd de officiële gebruiksaanwijzing van hulpmiddelen gevolgd moeten worden en zodoende voorrang moeten krijgen boven de informatie in deze uitgave.

- Zorg dat je goed getraind bent, gebruik een goed handboek, bekijk de filmpjes op www.goedgebruik.nl en oefen!
- Volg altijd de gebruiksaanwijzing van een hulpmiddel en hou die bij de hand.
- Leg afspraken vast op een transferprotocol en werk met goed onderhouden hulpmiddelen.