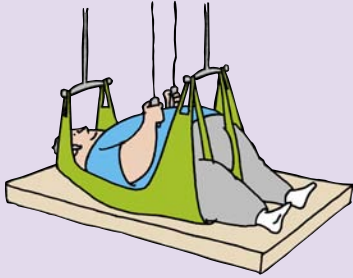



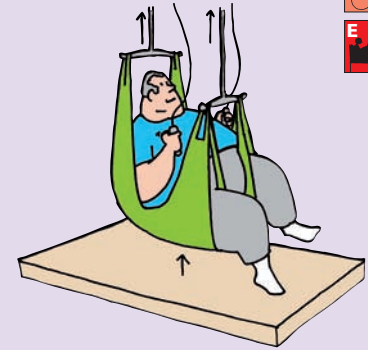
Tot zit brengen obese cliënt met behulp van plafondlift



Het tot zit brengen van een obese cliënt in bed is zwaar voor jou en de cliënt. Glijzeilen in combinatie met de motor van het bed werken niet altijd voldoende en de cliënt kan bij het tot zit komen ademhalingsproblemen krijgen, omdat hij door het bed vaak iets in elkaar 'gedrukt' wordt tijdens het tot zit komen.



Met een tweemotorige plafondlift (twee plafondliften (motoren of cassettes) die aan één rail zijn bevestigd) kan je de cliënt tot zit brengen en eventueel verplaatsen in bed. Als de cliënt in de lucht hangt kun je hem makkelijk op de gewenste plaats duwen. Er is wel een speciale tilband nodig die je kunt laten liggen. De motoren kunnen onafhankelijk van elkaar bediend worden zodat er ruimte voor de buik blijft en de cliënt minder kans loopt op benauwdheid, ook door de houding in de 'lucht' te variëren.



Bij cliënten zonder extreem overgewicht is het stimuleren van zelfredzaamheid erg belangrijk. Bij obese cliënten is dat zo mogelijk nog belangrijker. Geef de cliënt zo veel mogelijk de regie over de handeling, in dit geval door de cliënt de afstandbediening van de lift in handen te geven.



Disclaimer: Deze uitgave is met de grootste zorgvuldigheid samengesteld. Noch de schrijvers, noch de uitgever stellen zich echter aansprakelijk voor eventuele schade als gevolg van eventuele onjuistheden en/of onvolkomenheden in deze uitgave. Oriëntatie op de informatie in deze uitgave zal altijd de officiële gebruiksaanwijzing van hulpmiddelen gevolgd moeten worden en zodoende voorrang moeten krijgen boven de informatie in deze uitgave.

- Zorg dat je goed getraind bent, gebruik een goed handboek, bekijk de filmpjes op www.goedgebruik.nl en oefen!
- Volg altijd de gebruiksaanwijzing van een hulpmiddel en hou die bij de hand.
- Leg afspraken vast op een transferprotocol en werk met goed onderhouden hulpmiddelen.